

ÅRSREGNSKAP



2017



**NÆRINGS
FORENINGEN**
I DRAMMENSREGIONEN
CHAMBER OF COMMERCE

Org. nr. 970 540 636

Styrets beretning for 2017

Næringsforeningen i Drammensregionen – Chamber of Commerce (Næringsforeningen) har som formål å ivareta næringslivets interesser i Drammensregionen generelt, og spesielt overfor kommunale og fylkeskommunale myndigheter. Vi skal tilby arenaer for næringslivet hvor utvikling skapes gjennom samarbeid innenfor og på tvers av bransjer og kommuner i Drammensregionen. Næringsforeningen har kontorer i Næringslivssenteret i Drammens Børs.

2017 har i likhet med de seneste år vært et år med økende aktivitet. Både våre nettverk og næringsrådene i Drammensregionen, som vi er sekretariat for, har arbeidet godt. De enkelte næringsrådene har avholdt regelmessige møter med den politiske og administrative ledelsen i kommunene. Gjennom disse møtene, deltagelse i prosjekter og gjennomføring av frokostmøter, er rammebetingelser for det lokale næringslivet blitt ivaretatt på en god måte. Næringsforeningen sentralt har ivaretatt de lokale næringsrådsoppgavene overfor Drammen kommune, i tillegg til den regionale overbyggende rollen.

Vi har i 2017 tilbudt medlemmene over 85 arrangementer, både av faglig og sosial art. Medlemskapet i Næringsforeningen gir tilgang til et betydelig nettverk av beslutningstakere i regionens næringsliv. Ved årets utgang var det 998 bedriftsmedlemmer i foreningen, 59 flere enn ved forrige årsskifte. Sosiale medier blir en stadig viktigere kommunikasjonskanal, i tillegg til våre hjemmesider på internett, vårt eget næringsmagasin som utkom med 6 nummer i 2017, samt lokale- og regionale medier.

Tilsynet med foreningens handelskammertjenester er organisert gjennom et eget avdelingsstyre, som med virkning fra ordinær generalforsamling i 2018 avvikles. Tilsynsoppgavene overføres styret i Næringsforeningen. Forretningsføreroppdraget for Stiftelsen Børsgården er videreført i 2017. Det samme gjelder sekretariatsoppdraget for Drammens Håndverk- & Industriforening og Lydia & Harald Lyches Fond, samt vårt eget Næringslivets Stipendiefond.


Styret har i 2017 hatt 6 ordinære møter, samt én dialogsamling. I tillegg er det avholdt Rådsmøte og ordinær generalforsamling. Administrasjonen bestod ved årets utgang av 14 medarbeidere, hvorav 13 er ansatte i 12,1 årsverk, og 1 er innleid ressurs. En var lærling fem til august, etter det ansatt. Medarbeiderne fordeler seg med 9 kvinner og 5 menn. Næringsforeningen har også arbeidsgiveransvar for traineene i prosjektet Trainee Drammen.

Arbeidsmiljøet er godt. Det er ikke rapportert om noen skader eller ulykker i regnskapsåret. Sykefraværet i 2017 har vært marginalt. Styret er bevisst på likestilling og vil søke at krav som stilles til dette etterleves. 3 av styrets 9 medlemmer er kvinner. Virksomhetens egenart medfører verken forurensing eller utslipp som kan være til skade for det ytre miljøet.

Foreningsdelen hadde et driftsresultat i 2017 på kr. 586.504. I tillegg avsettes kr. 748.563 av finansinntekter utover budsjett til et disposisjonsfond til fri egenkapital. Avkastningen i Kapitalfondet ble hele 11,2%, sammen med foreningsdelen gav et samlet årsresultat på kr. 4.104.052 som tillegges kapitalen, med unntak av avsetningen til Disposisjonsfondet. Foreningen har pr. 31.12.2017 MNOK 8,3 i fri- og MNOK 36,5 mill kr i bundet egenkapital. Likviditeten er god. Forutsetningen om fortsatt drift er til stede, og årsregnskapet for 2017 er satt opp under denne forutsetning. Etter styrets oppfatning gir det fremlagte årsregnskap et rettviseende bilde av driften og stillingen ved årsskiftet.

Alle verv i Næringsforeningen er ulønnet. Styret retter en stor takk til alle som har gjort en innsats for foreningen i 2017.

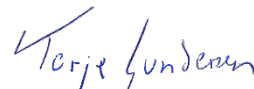
Drammen, 15. februar 2018



Ragnhild Larsen-Nyhus Haaning
Styrets leder



Svein Ove Pettersen
Styrets nestleder



Terje Gundersen
Styremedlem



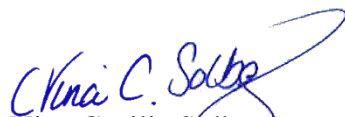
Johan Fredrik Bruusgaard
Styremedlem



Gry A. Hval
Styremedlem



Knut-Andreas Kran
Styremedlem



Nina Cecilie Solberg
Styremedlem



Sondre Nygaard
Varamedlem



Carl Aaby
Varamedlem



Hans-Petter Tonum
Daglig leder

Nøkkeltall fra 2017

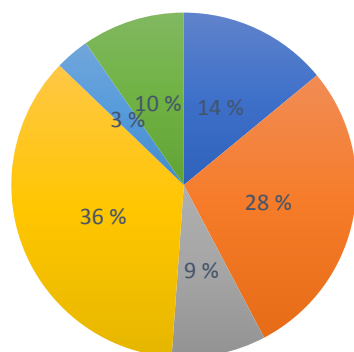
Foreningens drift

Driftsinntekter	2 017	
Handelskammervirksomheten	1 316 841	14 %
Prosjektinntekter inkl adm av prosjekter	2 655 130	28 %
Administrasjon for andre foreninger mv	830 264	9 %
Medlemskontingent	3 387 125	36 %
Andel finansinntekter til drift	300 000	3 %
Driftstilskudd fra Kapitalfondet	903 074	10 %
	9 392 434	100 %

Driftskostnader		
Handelskammervirksomheten	641 616	7 %
Personalkostnader	5 638 824	64 %
Prosjektkostnader	411 344	5 %
Andre driftskostnader	2 114 146	24 %
	8 805 930	100 %

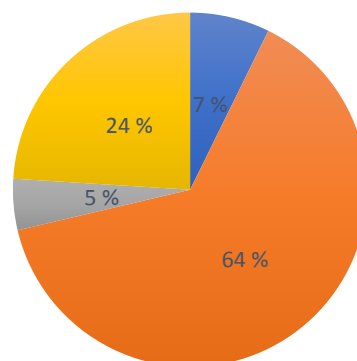
Driftsresultat	2016	
Resultat Handelskammeraktiviteten	675 225	1 093 344
Resultat foreningens øvrige drift	- 88 721	- 753 146
Samlet driftsresultat	586 504	340 198

Driftsinntekter



- Handelskammervirksomheten
- Prosjektinntekter inkl adm av prosjekter
- Administrasjon for andre foreninger mv
- Medlemskontingent
- Andel finansinntekter til drift
- Driftstilskudd fra Kapitalfondet

Driftskostnader



- Handelskammervirksomheten
- Personalkostnader
- Prosjektkostnader
- Andre driftskostnader

Kapitalfondet

Kapitalfondet er foreningens egen kapitalbase, som styres av et eget styre etter egne vedtekter

Kapitalfondets egenkapital er bundet kapital i forhold til foreningens frie egenkapital.

I tillegg forvalter kapitalfondet en del av foreningens frie egenkapital

EIENDELER	2017	2016
Omløpsmidler		
Obligasjoner og renteplasseringer	16 888 151	12 289 455
Aksjer og egenkapitalinstrumenter	24 060 870	22 670 332
Sum investeringer i markedsbaserte finansielle instrumenter	40 949 021	34 959 787
Bankinnskudd	4 753 795	7 866 833
Sum eiendeler	45 702 816	42 826 620
Kapitalfondets egenkapital	36 657 821	33 886 837
Intern gjeld til foreningen mv	9 044 995	8 939 783
	45 702 816	42 826 620
Netto avkastning av kapitalen	4 889 593	2 718 837
Avkastning i % av gjennomsnittlig forvaltet kapital	11,2 %	6,5 %

Hovedregnskap - sammendrag

Resultatregnskap, sammendrag	2017	2016
Driftsresultat	- 808 503	- 708 888
Netto finansinntekter/-kostnader	4 912 555	2 742 153
Årsresultat	4 104 052	2 033 264
Balanse, sammendrag		
Sum anleggsmidler	22 737	25 805
Sum omløpsmidler	51 018 822	47 714 224
Sum eiendeler	51 041 559	47 740 029
Sum egenkapital	44 952 536	40 846 481
Sum kortsiktig gjeld	6 089 023	6 893 548
Sum egenkapital og gjeld	51 041 559	47 740 029

Næringsforeningen i Drammensregionen

Budsjett 2018

	Budsjett	Driftsresultat	
	2018	Regnskap 2017	Budsjett 2017
Kontingenter	3 800 000	3 387 125	3 500 000
Administrasjonsinntekter	963 342	830 264	850 500
Prosjektinntekter inkl adm av prosjekter	2 961 868	2 655 130	2 812 900
Andel finansinntekter til drift	300 000	300 000	300 000
Tilskudd fra Kapitalfondet	925 000	903 074	900 000
Handelskammerinntekter	1 400 000	1 316 841	1 300 000
Sum driftsinntekter	10 350 210	9 392 434	9 663 400
Lønnskostnad	6 485 404	5 638 824	5 726 170
Avskrivninger	12 500	7 650	10 000
Innleide ressurser	280 000	268 125	250 000
Husleie inkl.parkering	365 000	348 694	295 000
Felleskostnader Næringslivssenteret	390 000	374 565	350 000
Driftskostnader kontorhold	797 000	683 365	790 000
Årsberetning	10 000	9 508	25 000
Kurs og seminarer ansatte	130 000	30 164	30 000
Bilgodtgjørelse	30 000	23 924	30 000
Revisjon	80 000	64 028	75 000
Regnskapshonorar	110 000	105 534	125 000
Oppmerksomheter	20 000	419	25 000
Medlemskontingenter	25 000	19 375	55 000
Porto	25 000	26 522	35 000
Møtekostnader	200 000	112 265	200 000
Medlemsverving og reklame	25 000	21 504	10 000
Handelskammerkostnader	726 213	660 120	755 000
Prosjekter	600 000	411 344	550 000
Sum driftskostnader	10 311 117	8 805 930	9 336 170
Driftsresultat	39 093	586 504	327 230

Forslag til medlemskontingent for 2018:

Gruppe 1 (oms < 1 mill) fra kr. 1.500 til kr. 1.550 (3,3%)

Gruppe 2 (oms 1-10 mill) fra kr. 3.125 til kr. 3.200 (2,4%)

Gruppe 3 (oms 10-50 mill) fra kr. 6.250 til kr. 6.450 (3,2%)

Gruppe 4 (oms > 50 mill) fra kr. 9.800 til kr. 10.100 (3,0%)

Alle medl. i Øvre Eiker, Sande og Svelvik fra kr. 1.500 til kr. 1.550 (3,3%)

For gruppe 2-4 i Nedre Eiker fra kr. 3.050 til kr. 3.200 (4,9%, harmonisere)

Første-års medlemskap fra Etablererveiledingen kr. 600 til halv kontingent.

For første-års medlemskap i Lier Næringsråd fra kr. 500 til ordinær kontingent (harmonisere).

Personlig medlemskap fra kr. 500 til kr. 600. (vært uendret i mange år)

Studentmedlemskap (kontingent tilfaller studentorg.) fra kr. 150 til kr. 200 (vært uendret i mange år).

Pensjonistmedlemskap fra kr. 150 til kr. 200 (vært uendret i mange år).

KAPITALFONDET Årsregnskap 2017

Resultatregnskap

	Note	2017	2016
Inntekt på andre investeringer			
Utbytte aksjer og egenkapitalbevis		284 589	229 851
Gevinst ved realisasjon av obligasjoner, aksjer og egenkapitalbevis		977 095	6 444
Sum inntekt på andre investeringer		1 261 684	236 295
Renteinntekter			
Renter på bankinnskudd		83 768	103 383
Renter på markedsbaserte obligasjoner		68 993	60 783
Sum renteinntekter		152 761	164 166
Verdiøkning av finansielle instrumenter til virkelig verdi	1	3 475 148	2 430 950
Sum finansinntekter		4 889 593	2 831 412
Finanskostnader			
Tap ved realisasjon obligasjoner		-	-
Tap ved realisasjon aksjer mv		-	112 575
Avkastning til Nfdr på innlånt kapital		1 025 602	461 491
Sum finanskostnader		1 025 602	574 066
Netto finansinntekter/finanskostnader		3 863 991	2 257 346
Driftskostnader			
Tilskudd til Nfdr iht vedtektene		903 074	874 055
Andre kostnader		191 934	175 031
Sum kostnader		1 095 008	1 049 086
Årsresultat		2 768 983	1 208 259

Balanse pr 31.12.

EIENDELER	Note	2017	2016
Omløpsmidler			
Obligasjoner og renteplasseringer	1	16 888 151	12 289 455
Aksjer og egenkapitalinstrumenter	1	24 060 870	22 670 332
Sum investeringer i markedsbaserte finansielle instrumenter		40 949 021	34 959 787
Bankinnskudd		4 753 795	7 866 833
Sum eiendeler		45 702 816	42 826 620
EGENKAPITAL OG GJELD			
Egenkapital:			
Egenkapital pr. 01.01	2	33 888 837	32 680 578
Årsresultat	2	2 768 983	1 208 259
Egenkapital pr. 31.12	2	36 657 821	33 888 837
Kortsiktig gjeld:			
Innlån fra Nfdr		9 008 813	8 909 491
Annen kortsiktig gjeld		36 182	28 292
		9 044 995	8 939 783
Sum egenkapital og gjeld		45 702 816	42 826 620

Noter

Regnskapsprinsipper

Kortsiktige investeringer i børsnoterte aksjer og andre markedsbaserte finansielle instrumenter

For kortsiktige investeringer i børsnoterte aksjer og andre markedsbaserte finansielle instrumenter brukes markedsverdi prinsippet. Verdien i balansen tilsvarende markedsverdien av investeringene pr. 31.12. Mottatte utdelinger, og realiserte og urealiserte gevinster/tap, resultatføres som finansposter.

Note 1 Investeringer i børsnoterte aksjer og andre markedsbaserte finansielle instrumenter

	Anskaffelses- kost	Tidligere verdiendring	Periodens verdiendring	Balanseført verdi
Norske obligasjoner og renteplasseringer	11 500 770	180 368	167 284	11 848 422
Utenlandske obligasjoner	4 815 465	107 243	117 021	5 039 729
Sum obligasjoner og renteplasseringer	16 316 235	287 611	284 305	16 888 151
Norske børsnoterte aksjer/ aksjefond og egenkapitalbevis	7 454 740	3 044 353	1 669 534	12 168 627
Eiendomsaksjer	2 080 742	771 997	352 470	3 205 209
Utenlandske aksjer/aksjefond	4 387 247	791 651	1 026 324	6 205 222
Hedgefond	2 373 837	-34 540	142 515	2 481 812
Sum aksjer og egenkapitalinstrumenter	16 296 566	4 573 461	3 190 843	24 060 870
Totalsum	32 612 801	4 861 072	3 475 148	40 949 021

Note 2 Egenkapital

Egenkapital 31.12.2016	33 888 837
Resultat 2017	2 768 983
Egenkapital 31.12.2017	36 657 821

Drammen, 14. februar 2018


Geir Barth Thorsby Morten André Yttreide Geir Ivar Pettersen Svein Ove Pettersen Ragnhild Larsen-Nyhus Haaning Dag Anders Bergflødt
Styrets leder Styrets nestleder Styremedlem Styremedlem Styremedlem Varamedlem

Næringsforeningen i Drammensregionen

Chamber of Commerce

RESULTATREGNSKAP

	Note	2017	2016
Kontingenter		3 409 125	3 344 910
Administrasjonsinntekter		830 264	820 893
Andre driftsinntekter		3 949 978	3 302 771
Sum driftsinntekter		8 189 367	7 468 574
Lønnskostnad	7,8	6 029 803	5 025 235
Avskrivninger	1	7 650	7 650
Andre driftskostnader	8	2 960 417	3 144 577
Sum driftskostnader		8 997 870	8 177 462
Driftsresultat		-808 503	-708 888
Inntekt på andre investeringer	9	1 261 684	236 295
Renteinntekter bankinnskudd	9	106 730	126 699
Andre renteinntekter	9	68 993	60 783
Verdiendring av finansielle instrumenter til virkelig verdi	4,9	3 475 148	2 430 950
Andre finanskostnader	9	0	112 575
Netto finansinntekter/-kostnader		4 912 555	2 742 153
Årsresultat		4 104 052	2 033 264
Resultatdisponering			
Overført til annen egenkapital		1 335 068	825 005
Overført til kapitalfondets egenkapital		2 768 984	1 208 259
		4 104 052	2 033 264

Næringsforeningen i Drammensregionen

Chamber of Commerce

BALANSE PR. 31.12

EIENDELER	Note	2017	2016
Driftsløsøre, inventar, verktøy, kontormaskiner o.l.	1	6 376	14 026
Sum varige driftsmidler		6 376	14 026
Investeringer i aksjer og andeler	2	1	2
Innskuddsfond OTP	7	16 360	11 777
Sum finansielle anleggsmidler		16 361	11 779
SUM ANLEGGSMIDLER		22 737	25 805
Kundefordringer		1 116 460	1 163 141
Andre fordringer	3	143 430	527 522
Sum fordringer		1 259 890	1 690 663
Markedsbaserte aksjer	4	21 579 058	20 331 034
Markedsbaserte obligasjoner	4	16 888 151	12 289 455
Andre markedsbaserte finansielle instrumenter	4	2 481 812	2 339 298
Sum investeringer		40 949 021	34 959 787
Bankinnskudd, kontanter o.l.	5	8 809 911	11 063 774
SUM OMLØPSMIDLER		51 018 822	47 714 224
SUM EIENDELER		51 041 559	47 740 029


Næringsforeningen i Drammensregionen


Chamber of Commerce


BALANSE PR. 31.12


EGENKAPITAL OG GJELD	Note	2017	2016
Egenkapital Kapitalfondet	6	36 657 820	33 888 837
Annen egenkapital	6	8 294 716	6 959 648
Sum opptjent egenkapital		44 952 536	40 848 485
SUM EGENKAPITAL		44 952 536	40 848 485
Leverandørgjeld		1 535 921	1 031 378
Skyldige offentlige avgifter		441 975	652 178
Annen kortsiktig gjeld	3	4 111 127	5 207 988
Sum kortsiktig gjeld		6 089 023	6 891 544
SUM GJELD		6 089 023	6 891 544
SUM EGENKAPITAL OG GJELD		51 041 559	47 740 029


Drammen, 15. februar 2018



Ragnhild Larsen-Nyhus Haaning
Styrets leder



Svein-Ove Pettersen
Styret nestleder


Johan Fredrik Bruusgaard
Styremedlem


Terje Gundersen
Styremedlem



Gry Annett Våhl
Styremedlem


Knut-Andreas Kran
Styremedlem


Nina Cecilie Solberg
Styremedlem


Sondre Nygaard
Varamedlem


Carl Aaby
Varamedlem


Hans-Petter Tonum
Daglig leder

Næringsforeningen i Drammensregionen

Chamber of Commerce

Regnskapsprinsipper

Årsregnskapet er satt opp i samsvar med regnskapsloven og god regnskapsskikk for små foretak.

Årsregnskapet omfatter regnskapet for foreningens drift og regnskapet til foreningens Kapitalfond. Kapitalfondet er underlagt egne vedtekter, men er omfattet av foreningens organisasjonsnummer. Kapitalfondets midler er bundet av fondets vedtekter, og forvaltes av et eget styre. En andel av avkastningen hvert år kan overføres til foreningens drift.

Inntektsføring - Administrasjonsinntekter, kontingenter og øvrige inntekter

Tjenester inntektsføres etterhvert som de utføres. Kontingenter inntektsføres for det året de gjelder. Nettoinntekter fra prosjekter inntektsføres når prosjektet er avsluttet.

Klassifisering av balanseposter

Eiendeler bestemt til varig eie eller bruk er klassifisert som anleggsmidler. Fordringer klassifiseres som omløpsmidler hvis de skal tilbakebetales i løpet av ett år. For gjeld er analoge kriterier lagt til grunn.

Varige driftsmidler

Varige driftsmidler balanseføres og avskrives lineært over driftsmidlenes forventede levetid dersom de har antatt levetid over 3 år og har en kostpris som overstiger kr 15 000. Vedlikehold av driftsmidler kostnadsføres løpende.

Kortsiktige investeringer i børnoterte aksjer og andre markedsbaserte finansielle instrumenter

For kortsiktige investeringer i børnoterte aksjer og andre markedsbaserte finansielle instrumenter brukes markedsverdi prinsippet. Verdien i balansen tilsvarer markedsverdien av investeringene pr. 31.12. Mottatte utdelinger, og realiserte og urealiserte gevinster/tap, resultatføres som finansposter.

Fordringer

Kundefordringer og andre fordringer er oppført i balansen til pålydende etter fradrag for avsetning til forventet tap. Avsetning for tap gjøres på grunnlag av individuelle vurderinger av de enkelte fordringene.

Prosjekter

Foreningen er fasilitator for en rekke prosjekter for næringsutvikling mv. Disse prosjekter er finansiert til dels ved offentlige tilskudd, tilskudd fra næringslivet, egne midler fra foreningen samt deltakeravgift på seminarer mv. Det føres egne prosjektrenskaper for de enkelte prosjekter. Kun foreningens andel knyttet til prosjektene er regnskapsført i foreningens årsregnskap.

Næringsforeningen i Drammensregionen

Chamber of Commerce

Note 1 Varige driftsmidler

	Driftsløspøre	Totalt
Anskaffelseskost 01.01.2017	156 802	156 802
Tilgang		0
Avgang	0	0
Anskaffelseskost 31.12.2017	156 802	156 802
Akkumulerte avskrivninger 31.12.2017	-150 426	-150 426
Balanseført verdi 31.12.2017	6 376	6 376
Årets avskrivninger	7 650	7 650
Avskrivningsplan	5 år	

Note 2 Langsiktige investeringer i andre selskaper

	Antall aksjer	Kostpris	Bokført verdi 2017
Inkubator Sundland AS	80 000	100 000	1
			1

Note 3 Fordringer og gjeld

	2017	2016
Fordringer med forfall senere enn ett år	0	0
Langsiktig gjeld med forfall senere enn 5 år	0	0

Anleggsmidler - Andre fordringer

	-	-
--	---	---

Omløpsmidler - Andre fordringer

Prosjekter - til gode fra samarbeidspartnere	9 666	374 109
Andre fordringer	133 764	153 413
	143 430	527 522

Annen kortsiktig gjeld

Prosjekter - ubrukte midler	3 256 145	4 315 450
Skyldige feriepenger	756 991	785 411
Annen kortsiktig gjeld	97 991	109 131
	4 111 127	5 209 992

Note 4 Investeringer i børsnoterte aksjer og andre markedsbaserte finansielle instrumenter

	Anskaffelses- kost	Tidligere verdiendring	Periodens verdiendring	Balanseført verdi
Norske børsnoterte aksjer/aksjefond og egenkapitalbevis	7 454 740	3 044 353	1 669 534	12 168 627
Eiendomsaksjer	2 080 742	771 997	352 470	3 205 209
Utenlandske aksjer/aksjefond	4 387 247	791 651	1 026 324	6 205 222

Sum markedsbaserte aksjer	13 922 729	4 608 001	3 048 328	21 579 058
Norske obligasjoner og renteplasseringer	11 500 770	180 368	167 284	11 848 422
Utenlandske obligasjoner	4 815 465	107 243	117 021	5 039 729
Sum obligasjoner og renteplasseringer	16 316 235	287 611	284 305	16 888 151
Hedgefond	2 373 837	-34 540	142 515	2 481 812
Sum Andre markedsbaserte finansielle instrumenter	2 373 837	-34 540	142 515	2 481 812
Totalsum	32 612 801	4 861 072	3 475 148	40 949 021

Note 5 Bundne midler

	2017	2016
Bankinnskudd skattetreksmidler	332 394	294 117
Bankinnskudd Kapitalfondet, disponeres av Kapitalfondets styre	4 753 795	7 866 833

Note 6 Egenkapital

	Egenkapital Kapitalfondet	Annen egenkapital	Sum
Egenkapital 31.12.2016	33 888 837	6 959 648	40 848 485
Årets resultat	2 768 983	1 335 068	4 104 052
Egenkapital 31.12.2017	36 657 820	8 294 716	44 952 536

Note 7 Pensjoner

Foreningen har en kollektiv pensjonsforsikring som omfatter alle ansatte. Ordningen er en innskuddsordning. Årets pensjonspremie, korrigerert med eventuelle innbetalinger til eller trekk på innskuddsfondet, er regnskapsført som pensjonskostnad. Selskapets pensjonsordninger tilfredsstiller kravene i lov om obligatorisk tjenstepensjon.

Note 8 Lønnskostnader, antall ansatte, godtgjørelser m.v.

Lønnskostnader	2017	2016
Lønninger	4 970 256	4 056 439
Arbeidsgiveravgift	769 878	653 265
Pensjonskostnader	191 791	260 147
Andre lønnsrelaterte ytelser	96 700	55 384
Sum	6 028 625	5 025 235
Systemansatte årsverk	10	8

Brutto lønn og sosiale kostnader til traineeer og prosjektansatte kr. 2 455 666, er dekket av deltageraktivitetene og inngår ikke i ovennevnte lønnskostnadsoversikt.

Ytelser til ledende personer	Daglig leder	Styret
Lønn	659 262	0
Pensjonsutgifter	30 000	0
Annen godtgjørelse	4 392	0

Det er ikke gitt lån/sikkerhetsstillelse til daglig leder, styrets leder eller andre nærstående parter.

Kostnadsført godtgjørelse til revisor	2017	2016
Revisjon	64 028	65 046
Andre tjenester	0	0
Sum godtgjørelse til revisor	64 028	65 046

Note 9 Spesifikasjon av finansinntekter og finanskostnader

Finansinntekter

Inntekt på andre investeringer	2017	2016
Utbytte aksjer og egenkapitalbevis	284 589	229 851
Gevinst ved realisasjon av aksjer og egenkapitalbevis	977 095	6 444
Sum inntekt på andre investeringer	1 261 684	236 295

Renteinntekter

Renter på bankinnskudd	106 730	126 699
Renter på markedsbaserte obligasjoner	68 993	60 783
Sum renteinntekter	175 722	187 482

Verdiendring av finansielle instrumenter til virkelig verdi	3 475 148	2 430 950
Sum finansinntekter	4 912 555	2 854 728

Finanskostnader	2017	2016
Tap ved realisasjon av aksjer mv		112 575
Sum finanskostnader	0	112 575
Netto finansinntekter/finanskostnader	4 912 555	2 742 153

Til generalforsamlingen i Næringsforeningen i Drammensregionen
Chamber of Commerce

UAVHENGIG REVISORS BERETNING

Uttalelse om revisjonen av årsregnskapet

Konklusjon

Vi har revidert Næringsforeningen i Drammensregionen Chamber of Commerces årsregnskap som viser et overskudd på kr 4 104 052. Årsregnskapet består av balanse per 31. desember 2017, resultatregnskap for regnskapsåret avsluttet per denne datoen og noter til årsregnskapet, herunder et sammendrag av viktige regnskapsprinsipper.

Etter vår mening er det medfølgende årsregnskapet avgitt i samsvar med lov og forskrifter og gir et rettviseende bilde av organisasjonens finansielle stilling per 31. desember 2017, og av dets resultater for regnskapsåret avsluttet per denne datoen i samsvar med regnskapslovens regler og god regnskapsskikk i Norge.

Grunnlaget for konklusjonen

Vi har gjennomført revisjonen i samsvar med lov, forskrift og god revisjonsskikk i Norge, herunder de internasjonale revisjonsstandardene International Standards on Auditing (ISA-ene). Våre oppgaver og plikter i henhold til disse standardene er beskrevet i Revisors oppgaver og plikter ved revisjon av årsregnskapet. Vi er uavhengige av organisasjonen slik det kreves i lov og forskrift, og har oppfylt våre øvrige etiske plikter i samsvar med disse kravene. Etter vår oppfatning er innhentet revisjonsbevis tilstrekkelig og hensiktsmessig som grunnlag for vår konklusjon.

Øvrig informasjon

Ledelsen er ansvarlig for øvrig informasjon. Øvrig informasjon består av all informasjon i årsrapporten, med unntak av årsregnskapet og revisjonsberetningen.

Vår uttalelse om revisjonen av årsregnskapet dekker ikke øvrig informasjon, og vi attesterer ikke den øvrige informasjonen.

I forbindelse med revisjonen av årsregnskapet er det vår oppgave å lese øvrig informasjon med det formål å vurdere hvorvidt det foreligger vesentlig inkonsistens mellom øvrig informasjon og årsregnskapet, kunnskap vi har opparbeidet oss under revisjonen, eller hvorvidt den tilsynelatende inneholder vesentlig feilinformasjon. Dersom vi konkluderer med at den øvrige informasjonen inneholder vesentlig feilinformasjon er vi pålagt å rapportere det. Vi har ingenting å rapportere i så henseende.

Styrets ansvar for årsregnskapet

Styret (ledelsen) er ansvarlig for å utarbeide årsregnskapet i samsvar med lov og forskrifter, herunder for at det gir et rettviseende bilde i samsvar med regnskapslovens regler og god regnskapsskikk i Norge. Ledelsen er også ansvarlig for slik intern kontroll den finner nødvendig for å kunne utarbeide et årsregnskap som ikke inneholder vesentlig feilinformasjon, verken som følge av misligheter eller utilsiktede feil.

Ved utarbeidelsen av årsregnskapet må ledelsen ta standpunkt til organisasjonens evne til fortsatt drift og opplyse om forhold av betydning for fortsatt drift. Forutsetningen om fortsatt drift skal legges til grunn for årsregnskapet så lenge det ikke er sannsynlig at virksomheten vil bli avvirket.

Revisors oppgaver og plikter ved revisjonen av årsregnskapet

Vårt mål er å oppnå betryggende sikkerhet for at årsregnskapet som helhet ikke inneholder vesentlig feilinformasjon, verken som følge av misligheter eller utilsiktede feil, og å avgi en revisjonsberetning som inneholder vår konklusjon. Betryggende sikkerhet er en høy grad av sikkerhet, men ingen garanti

for at en revisjon utført i samsvar med lov, forskrift og god revisjonsskikk i Norge, herunder ISA-ene, alltid vil avdekke vesentlig feilinformasjon som eksisterer. Feilinformasjon kan oppstå som følge av misligheter eller utilsiktede feil. Feilinformasjon blir vurdert som vesentlig dersom den enkeltvis eller samlet med rimelighet kan forventes å påvirke økonomiske beslutninger som brukerne foretar basert på årsregnskapet.

Som del av en revisjon i samsvar med lov, forskrift og god revisjonsskikk i Norge, herunder ISA-ene, utøver vi profesjonelt skjønn og utviser profesjonell skepsis gjennom hele revisjonen. I tillegg:

- identifiserer og anslår vi risikoen for vesentlig feilinformasjon i årsregnskapet, enten det skyldes misligheter eller utilsiktede feil. Vi utformer og gjennomfører revisjonshandlinger for å håndtere slike risikoer, og innhenter revisjonsbevis som er tilstrekkelig og hensiktsmessig som grunnlag for vår konklusjon. Risikoen for at vesentlig feilinformasjon som følge av misligheter ikke blir avdekket, er høyere enn for feilinformasjon som skyldes utilsiktede feil, siden misligheter kan innebære samarbeid, forfalskning, bevisste utelatelser, uriktige fremstillinger eller overstyring av intern kontroll.
- opparbeider vi oss en forståelse av den interne kontroll som er relevant for revisjonen, for å utforme revisjonshandlinger som er hensiktsmessige etter omstendighetene, men ikke for å gi uttrykk for en mening om effektiviteten av organisasjonens interne kontroll.
- evaluerer vi om de anvendte regnskapsprinsippene er hensiktsmessige og om regnskapsestimatene og tilhørende noteopplysninger utarbeidet av ledelsen er rimelige.
- konkluderer vi på hensiktsmessigheten av ledelsens bruk av fortsatt drift-forutsetningen ved avleggelsen av årsregnskapet, basert på innhentede revisjonsbevis, og hvorvidt det foreligger vesentlig usikkerhet knyttet til hendelser eller forhold som kan skape tvil av betydning om organisasjonens evne til fortsatt drift. Dersom vi konkluderer med at det eksisterer vesentlig usikkerhet, kreves det at vi i revisjonsberetningen henleder oppmerksomheten på tilleggsopplysningene i årsregnskapet, eller, dersom slike tilleggsopplysninger ikke er tilstrekkelige, at vi modifiserer vår konklusjon om årsregnskapet. Våre konklusjoner er basert på revisjonsbevis innhentet inntil datoen for revisjonsberetningen. Etterfølgende hendelser eller forhold kan imidlertid medføre at organisasjonen ikke fortsetter driften.
- evaluerer vi den samlede presentasjonen, strukturen og innholdet i årsregnskapet, inkludert tilleggsopplysningene, og hvorvidt årsregnskapet gir uttrykk for de underliggende transaksjonene og hendelsene på en måte som gir et rettviseende bilde.

Vi kommuniserer med ledelsen blant annet om forhold av betydning som vi har avdekket i løpet av revisjonen, herunder om eventuelle svakheter av betydning i den interne kontrollen.


Uttalelse om øvrige lovmessige krav

Konklusjon om registrering og dokumentasjon

Basert på vår revisjon av årsregnskapet som beskrevet ovenfor, og kontrollhandlinger vi har funnet nødvendig i henhold til internasjonal standard for attestasjonsoppdrag ISAE 3000 *Attestasjonsoppdrag som ikke er revisjon eller forenklet revisorkontroll av historisk finansiell informasjon*, mener vi at ledelsen har oppfylt sin plikt til å sørge for ordentlig og oversiktlig registrering og dokumentasjon av organisasjonens regnskapsopplysninger i samsvar med lov og god bokføringsskikk i Norge.

Drammen, 6. mars 2018

Deloitte AS



Vidar Nesse

statsautorisert revisor